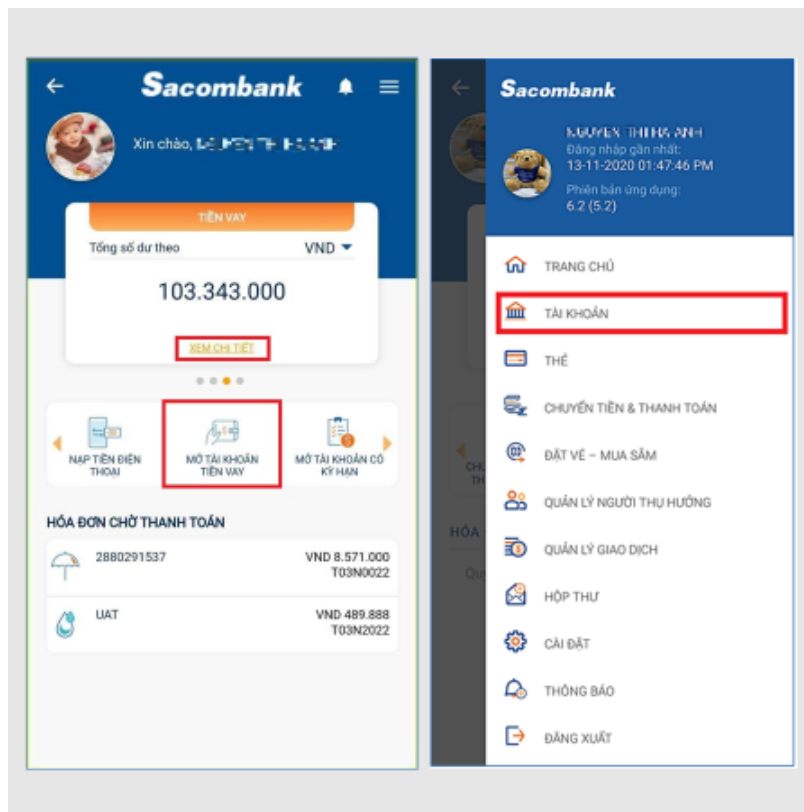


HƯỚNG DẪN SỬ DỤNG MOBILE BANKING

1. Tài khoản Tiền vay	2
2. Mở tài khoản tiền vay	2
3. Trả vốn trước hạn	3
4. Tất toán tài khoản vay	4
5. Tra cứu thông tin	4

1. Tài khoản Tiền vay

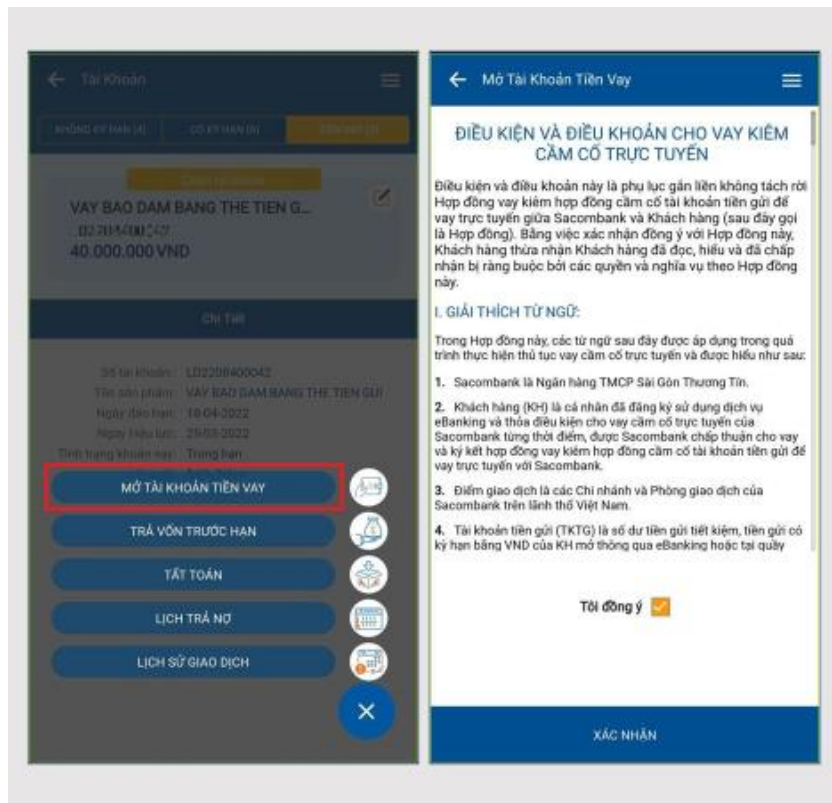


TIỀN VAY

Để đến phần tài khoản tiền vay, quý khách có thể theo một số đường dẫn sau:

- Tại Trang chủ chọn Mở tài khoản tiền vay
- Trang chủ Bấm Xem chi tiết bên dưới mục tài khoản Tiền Vay (nếu có) hoặc
- Chọn Menu > Tài khoản> Có kỳ hạn

2. Mở tài khoản tiền vay



MỞ TÀI KHOẢN TIỀN VAY

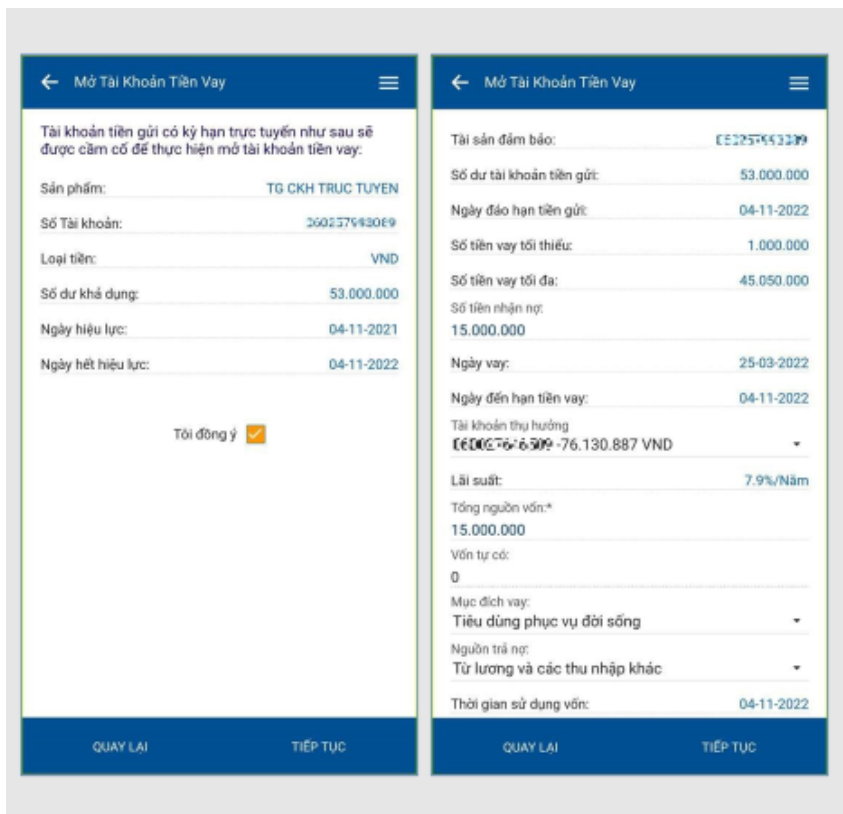
Tại màn hình chi tiết mở tài khoản:

1. Bấm biểu tượng ở góc dưới bên phải màn hình để mở danh mục chức năng.
2. Chọn Mở tài khoản tiền vay
3. Chọn đồng ý Điều kiện và điều khoản, bấm Xác nhận để đi tiếp

MỞ TÀI KHOẢN TIỀN VAY

Tại màn hình chi tiết mở tài khoản:

4. Chọn tài khoản tiền gửi làm tài sản đảm bảo
5. Chọn/Nhập các thông tin cần thiết tại màn hình mở tài khoản, chọn **Tiếp tục**
6. Xác thực và hoàn tất yêu cầu mở tài khoản.

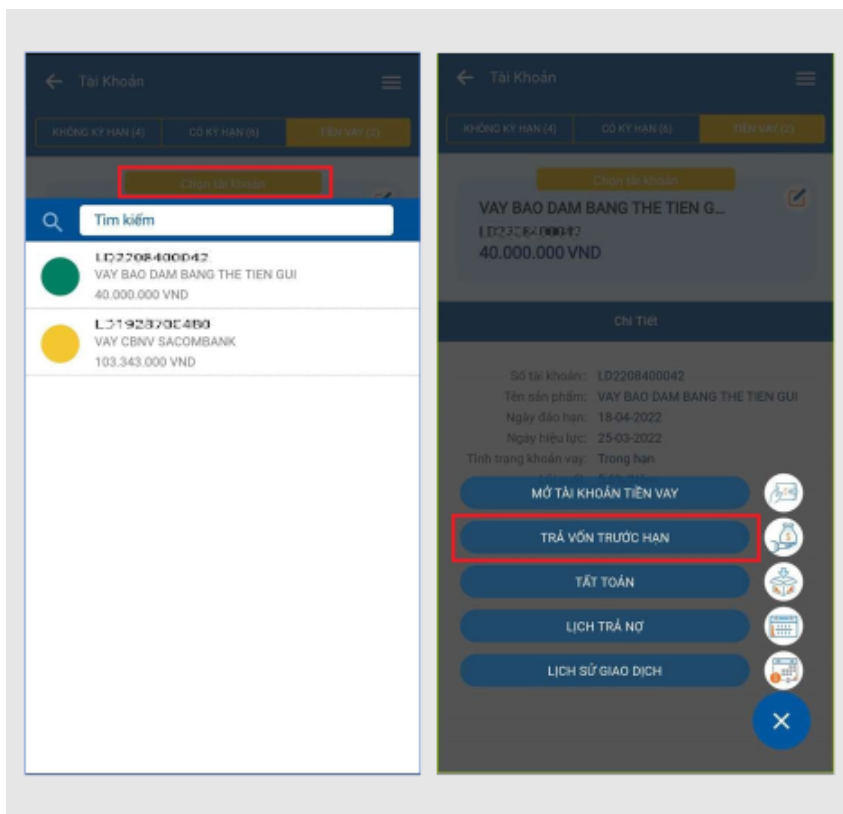


3. Trả vốn trước hạn

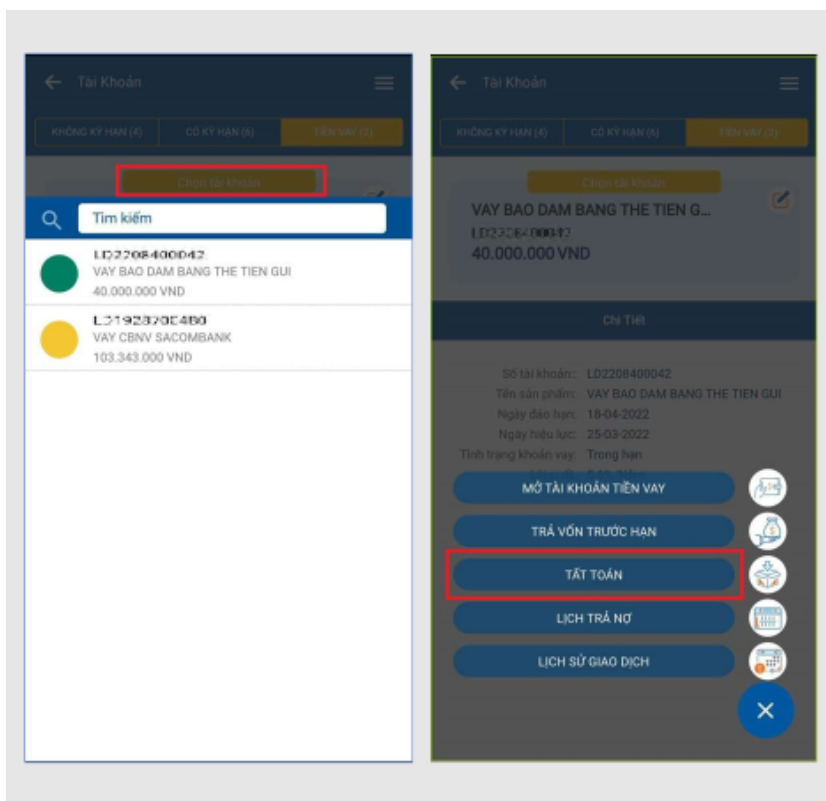
TRẢ VỐN TRƯỚC HẠN

Chức năng hỗ trợ khách hàng trả trước một phần tiền vốn:

1. Bấm **Chọn** tài khoản để hiển thị danh sách các tài khoản tiền vay hiện có
2. Chọn tài khoản muốn trả vốn
3. Bấm biểu tượng ở góc dưới bên phải màn hình để mở danh mục chức năng.
4. Chọn **Trả vốn trước hạn**
5. Tại màn hình trả vốn trước hạn, chọn/nhập những thông tin cần thiết, bấm **Tiếp tục**
6. Xác thực và hoàn tất giao dịch



4. Tắt toán tài khoản vay

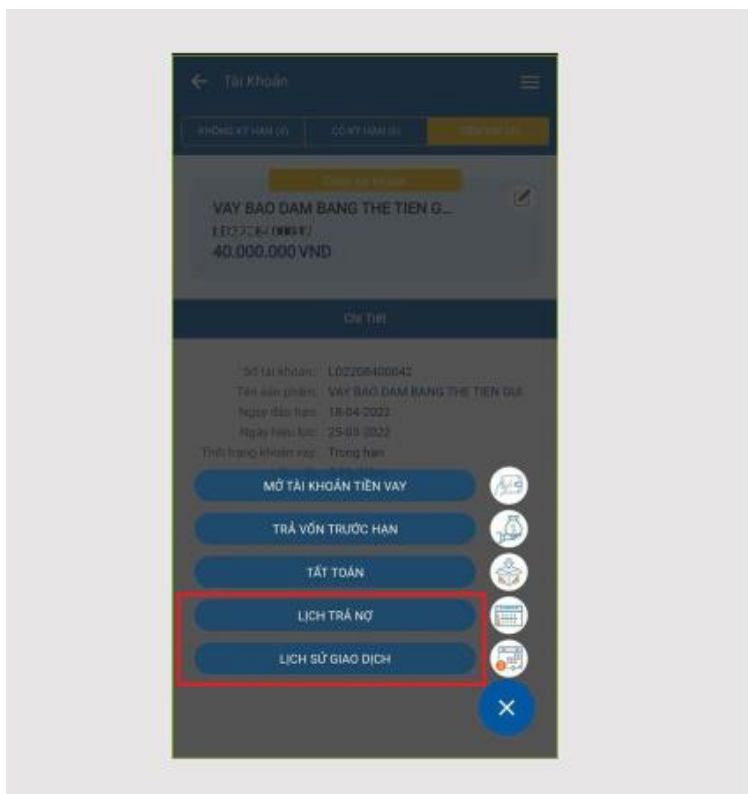


TẮT TOÁN TÀI KHOẢN VAY

Để tắt toán tài khoản vay, quý khách thực hiện theo hướng dẫn sau:

1. Bấm Chọn tài khoản để hiển thị danh sách các tài khoản tiền vay hiện có
2. Chọn tài khoản muốn tắt toán
3. Bấm biểu tượng ở góc dưới bên phải màn hình để mở danh mục chức năng.
4. Chọn Tắt toán
5. Màn hình tắt toán hiển thị chi tiết thông tin tài khoản. Quý khách kiểm tra lại thông tin này và bấm Tiếp tục.
6. Xác thực và hoàn tất yêu cầu tắt toán.

5. Tra cứu thông tin



TRA CỨU

Ứng dụng hỗ trợ một số chức năng khác liên quan đến tài khoản tiền vay như sau:

Xem lịch trả nợ: Hiển thị thông tin kỳ trả nợ tiếp theo

Lịch sử giao dịch: Tra cứu thông tin giao dịch trên tài khoản tiền vay

Chọn điều kiện tra cứu bao gồm:

- o Khoảng từ ngày ...đến ngày
- o Theo loại giao dịch cụ thể
- o Theo khoảng số tiền giao dịch

Màn hình hiển thị lịch sử giao dịch tương ứng với điều kiện tìm kiếm.